



## Statistische Berichte

Kennziffer  
B III 4-3 j  
2010

# Habilitationen in Bayern im Jahr 2010



Alle Veröffentlichungen im Internet unter [www.statistik.bayern.de/veroeffentlichungen](http://www.statistik.bayern.de/veroeffentlichungen)

#### **Kostenlos**

ist der Download von allen Statistischen Berichten (meist PDF- und Excel-Format) sowie von „Bayern Daten“ und „Statistik kommunal“ (Informationelle Grundversorgung).

#### **Kostenpflichtig**

sind die links genannten Veröffentlichungen in gedruckter Form sowie die Druck- und Dateiausgaben (auch auf Datenträger) aller anderen Veröffentlichungen. Bestellung direkt im Internet oder beim Vertrieb, per E-Mail oder Fax.

#### **Newsletter-Service**

Für Themenbereich/e anmelden. Information über Neuerscheinung/en wird per E-Mail aktuell übermittelt.

## **Impressum**

#### **Statistische Berichte**

bieten in tabellarischer Form neuestes Zahlenmaterial der jeweiligen Erhebung. Dieses wird, soweit erforderlich, methodisch erläutert und kurz kommentiert.

#### **Vertrieb**

E-Mail [vertrieb@statistik.bayern.de](mailto:vertrieb@statistik.bayern.de)  
Telefon 089 2119-205  
Telefax 089 2119-457  
Internet [www.statistik.bayern.de/veroeffentlichungen](http://www.statistik.bayern.de/veroeffentlichungen)

#### **Herausgeber, Druck und Vertrieb**

Bayerisches Landesamt für  
Statistik und Datenverarbeitung  
Neuhauser Straße 8  
80331 München

#### **Auskunftsdienst**

E-Mail [info@statistik.bayern.de](mailto:info@statistik.bayern.de)  
Telefon 089 2119-218  
Telefax 089 2119-1580

#### **© Bayerisches Landesamt für Statistik und Datenverarbeitung, München 2011**

Alle Veröffentlichungen oder Daten sind Werke im Sinne von § 2 Urheberrechtsgesetz. Die Verwendung, Vervielfältigung und/oder Verbreitung von Veröffentlichungen oder Daten gleich welchen Mediums (Print, Datenträger, Datei etc.) – auch auszugsweise – ist nur mit Quellenangabe gestattet. Sie bedarf der vorherigen Genehmigung bei Nutzung für gewerbliche Zwecke, bei entgeltlicher Verbreitung oder bei Weitergabe an Dritte sowie bei Weiterverbreitung über elektronische Systeme und/oder Datenträger. Sofern in den Produkten auf das Vorhandensein von Copyrightrechten Dritter hingewiesen wird, sind die in deren Produkten ausgewiesenen Copyrightbestimmungen zu wahren. Alle übrigen Rechte bleiben vorbehalten.

## **Zeichenerklärung**

- 0 mehr als nichts, aber weniger als die Hälfte der kleinsten in der Tabelle nachgewiesenen Einheit
- nichts vorhanden oder keine Veränderung
- / keine Angabe, da Zahl nicht sicher genug
- Zahlenwert unbekannt, geheimzuhaltend oder nicht rechenbar
- ... Angabe fällt später an
- x Tabellenfach gesperrt, da Aussage nicht sinnvoll
- ( ) Nachweis unter dem Vorbehalt, dass der Zahlenwert erhebliche Fehler aufweisen kann
- p vorläufiges Ergebnis
- r berichtigtes Ergebnis
- s geschätztes Ergebnis
- D Durchschnitt
- ≙ entspricht

## **Auf- und Abrundungen**

Im Allgemeinen ist ohne Rücksicht auf die Endsummen auf- bzw. abgerundet worden. Deshalb können sich bei der Summierung von Einzelangaben geringfügige Abweichungen zu den ausgewiesenen Endsummen ergeben. Bei der Aufgliederung der Gesamtheit in Prozent kann die Summe der Einzelwerte wegen Rundens vom Wert 100 % abweichen. Eine Abstimmung auf 100 % erfolgt im Allgemeinen nicht.

## Inhaltsübersicht

	Seite
<b>Textteil</b>	
Vorbemerkungen .....	2
Zusammenfassung der Ergebnisse .....	2
Übersichten .....	4
<b>Tabellenteil</b>	
Tabelle 1A Abgeschlossene Habilitationsverfahren an den Hochschulen in Bayern 2010 nach Fächergruppen sowie nach Beschäftigungsverhältnis, Tätigkeit und Dienstverhältnis .....	7
Tabelle 1B Abgeschlossene Habilitationsverfahren in Bayern 2010 nach Hochschulen sowie nach Beschäftigungsverhältnis, Tätigkeit und Dienstverhältnis .....	7
Tabelle 2 Abgeschlossene Habilitationsverfahren an den Hochschulen in Bayern 2010 nach Fächergruppen sowie nach Alter, Geschlecht und Staatsangehörigkeit der Habilitierten .....	8
Tabelle 3 Abgeschlossene Habilitationsverfahren an den einzelnen Hochschulen in Bayern 2010 nach Fächergruppen sowie Lehr- und Forschungsbereichen.....	10

## Vorbemerkungen

### Rechtsgrundlage

Angaben über die fachliche Ausrichtung und altersmäßige Zusammensetzung des Kreises der Personen, die im jeweils letzten Jahr an den dazu berechtigten Hochschulen ein Habilitationsverfahren erfolgreich abgeschlossen haben und damit als Nachwuchs für die Gruppe der Professoren infrage kommen, werden seit 1980 erhoben. Rechtsgrundlage ist das Gesetz über die Statistik für das Hochschulwesen (Hochschulstatistikgesetz – HStatG) in der jeweils aktuellen Fassung.

### Definitionen

Die Habilitation, die keine akademische Prüfung im Sinne des Hochschulrechts darstellt, dient nach Art. 65 des Bayerischen Hochschulgesetzes "der förmlichen Feststellung der wissenschaftlichen und pädagogischen Eignung zum Professor oder zur Professorin in einem bestimmten Fachgebiet an Universitäten (Lehrbefähigung)". Neben den elf Universitäten besitzen in Bayern auch die drei philosophisch-theologischen Hochschulen das Habilitationsrecht, und zwar die Hochschule für Philosophie München (in Philosophie), die Augustana-Hochschule Neuendettelsau (in Evangelischer Theologie) und die Philosophisch-Theologische Hochschule der Salesianer Don Boscos Benediktbeuern (in Katholischer Theologie).

Von der Feststellung der Lehrbefähigung zu unterscheiden ist die Erteilung der Lehrbefugnis (Venia Legendi), die auf Antrag erteilt werden kann, und zwar unabhängig davon, an welcher Hochschule sich der Bewerber habilitiert hat.

## Zusammenfassung der Ergebnisse

### Habilitationsverfahren in fachlicher Verteilung

Die Debatte um die Juniorprofessur hat in Bayern ab August 2003 zu einer Umgestaltung des Habilitationsrechts geführt. Die wesentlichen Punkte der Neuregelung sind die Begrenzung der Dauer des Verfahrens auf vier Jahre sowie die Möglichkeit für die Wissenschaftler, bereits während der Arbeit an ihrer Habilitationsschrift selbstständig zu forschen und zu lehren. Mit den genannten Maßnahmen soll das Durchschnittsalter der angehenden Professoren bei ihrer Berufung gesenkt und ihre pädagogische Qualifizierung verbessert werden.

2010 wurden an zwölf von vierzehn Hochschulen in Bayern mit Habilitationsrecht insgesamt 364 Habilitationsverfahren erfolgreich abgeschlossen (Vorjahr: 361). 87,6 % der Habilitationsarbeiten beschäftigten sich mit Themen aus den Bereichen Humanmedizin/Gesundheitswissenschaften, Mathematik und Naturwissenschaften sowie Sprach- und Kulturwissenschaften. Allein 191 bzw. 52,5 % (Vorjahr: 174 bzw. 48,2 %) aller Arbeiten waren einem Fachgebiet der Humanmedizin/Gesundheitswissenschaften zuzurechnen (*Übersicht 1*). In vier der neun Fächergruppen nahm die Anzahl der abgeschlossenen Habilitationsverfahren gegenüber 2009 zu, und zwar in Mathematik/Naturwissenschaften (+ 5), Ingenieurwissenschaften (+ 5), Veterinärmedizin (+ 6) und Humanmedizin/Gesundheitswissenschaften (+ 17). Weniger abgeschlossene Habilitationsverfahren als 2009 wiesen die Fächergruppen Sprach- und Kulturwissenschaften (- 13), Agrar-, Forst- und Ernährungswissenschaften (- 2) und Rechts-, Wirtschafts- und Sozialwissenschaften (- 13) auf. In der Fächergruppe Kunst, Kunstwissenschaften (- 2) wurden keine Habilitationsverfahren abgeschlossen.

### Habilitierte nach Geschlecht, Staatsangehörigkeit und Beschäftigungsverhältnis

Insgesamt habilitierten sich im Berichtsjahr 91 Frauen (Vorjahr: 80), darunter in einem Fachgebiet der Sprach- und Kulturwissenschaften 22, Mathematik und Naturwissenschaften 13 sowie Humanmedizin/Gesundheitswissenschaften 46. Der Anteil der Frauen an allen Personen, die 2010 ein Habilitationsverfahren erfolgreich abgeschlossen haben, ist mit 25 % gegenüber dem Vorjahr mit 22,2 % **gestiegen**.

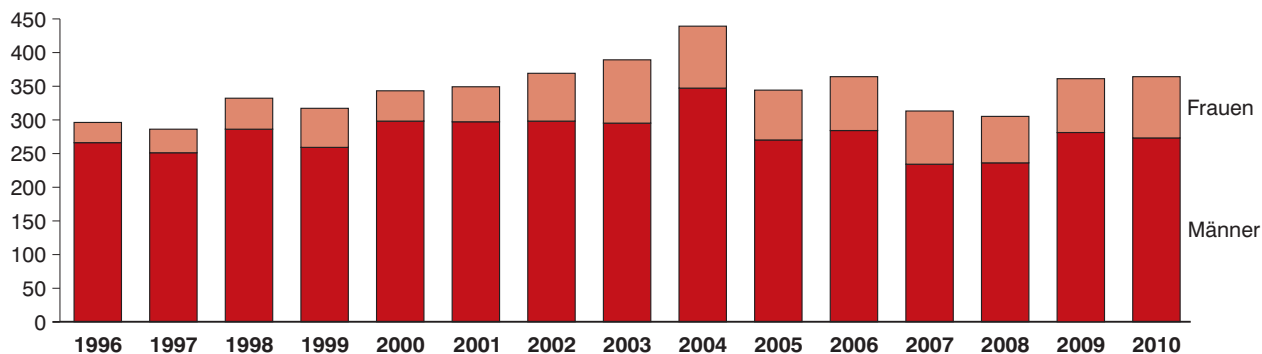
Der Anteil der Ausländer liegt im Jahr 2010 mit 6,0 % (22 abgeschlossene Habilitationen) um 2,3 Prozentpunkte niedriger als im Vorjahr.

Von den Personen, die 2010 ihre Lehrbefähigung erlangt haben, standen zum Zeitpunkt der Habilitation 73,9 % bereits in einem Beschäftigungsverhältnis zur Hochschule. Die höchsten Anteile wiesen dabei die Fächergruppe Sport mit 100 %, Humanmedizin/Gesundheitswissenschaften mit 79,6 % sowie Mathematik/Naturwissenschaften mit 78,2 %, bei Betrachtung nach Hochschulen die Universität Würzburg und die Universität Erlangen-Nürnberg (83,3 bzw. 77,9 %) auf. Fast alle Personen mit einem Beschäftigungsverhältnis zur Hochschule waren hauptberuflich tätig (98,9 %), 67,3 % auf Zeit. Die Mehrheit (52,8 %) gehörte der Gruppe der Angestellten an.

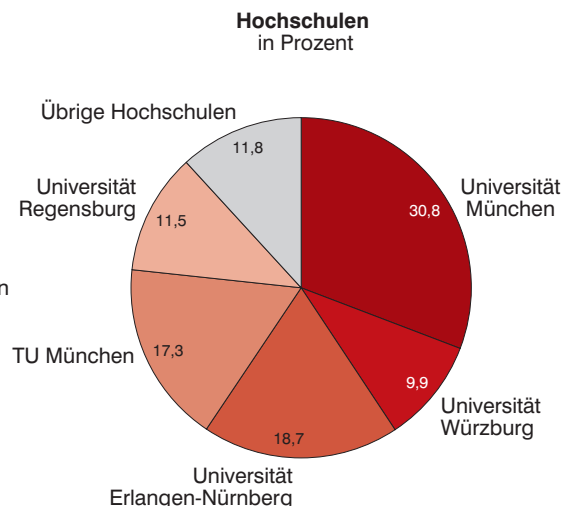
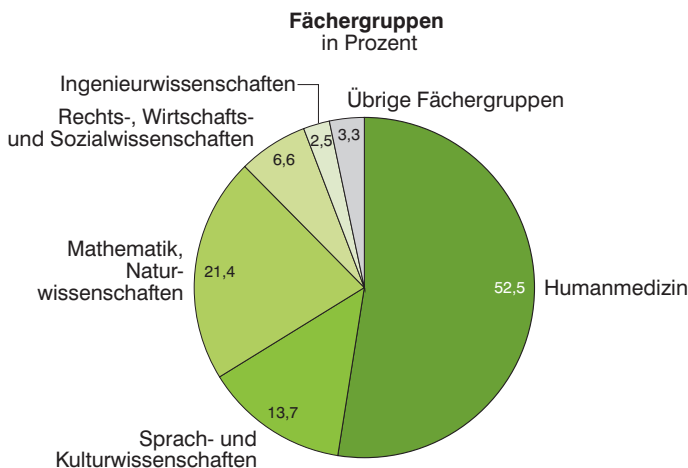
### Alter der Habilitierten

60,2 % der 2010 Habilitierten, zählten zur Altersklasse der 35- bis unter 42-jährigen, 14,3 % waren jünger (*Übersicht 2*). Das Durchschnittsalter der Neuhabilitierten lag im Jahr 2010 in Bayern bei 39,7 Jahren. Insgesamt waren 52 Wissenschaftler zum Zeitpunkt der Habilitation noch keine 35 Jahre alt, während 15 ein Alter von 50 Jahren oder höher erreicht hatten.

Habilitationen in Bayern seit 1996



Verteilung 2010 auf



Übersicht 1. Habilitationsverfahren in Bayern seit 1998 nach Fächergruppen und Hochschulen

Abgeschlossene Habilitations- verfahren	Jahr													
	1998	1999	2000	2001	2002	2003	2004	2005	2006	2007	2008	2009	2010	
<b>Insgesamt</b>	<b>332</b>	<b>317</b>	<b>343</b>	<b>349</b>	<b>369</b>	<b>389</b>	<b>439</b>	<b>344</b>	<b>364</b>	<b>313</b>	<b>305</b>	<b>361</b>	<b>364</b>	
davon Frauen .....	46	58	49	52	71	94	92	74	80	79	69	80	91	
Männer .....	286	259	294	297	298	295	347	270	284	234	236	281	273	
davon in														
Sprach- und Kulturwissenschaften .....	70	54	60	65	72	89	80	63	57	67	63	63	50	
Sport .....	1	1	-	1	1	3	1	-	4	-	-	2	2	
Rechts-, Wirtschafts- und Sozialwissenschaften .....	41	27	43	47	36	28	41	29	30	26	28	37	24	
Mathematik, Naturwissenschaften .....	97	99	97	72	95	84	76	51	73	54	62	73	78	
Humanmedizin .....	112	115	125	146	138	168	214	177	185	149	136	174	191	
Veterinärmedizin .....	1	2	2	4	7	2	2	5	2	4	2	2	8	
Agrar, Forst- und Ernährungswissenschaften .....	6	4	7	3	2	3	4	6	5	4	2	4	2	
Ingenieurwissenschaften .....	2	10	9	10	13	6	12	8	7	5	6	4	9	
Kunst, Kunstwissenschaft .....	2	5	-	1	5	6	9	5	1	4	6	2	-	
davon an der														
Universität Augsburg .....	21	12	14	14	14	12	11	19	13	16	11	8	7	
Bamberg .....	5	8	6	7	9	8	8	5	5	9	5	7	6	
Bayreuth .....	15	17	17	19	17	9	16	16	13	8	17	9	17	
Katholischen Universität Eichstätt-Ingolstadt .....	5	8	6	6	5	5	5	6	5	7	6	5	5	
Universität Erlangen-Nürnberg .....	44	49	51	54	56	54	70	56	66	35	44	51	68	
München .....	112	88	103	116	120	128	148	101	100	96	99	134	112	
Technischen Universität München .....	52	52	71	46	46	54	52	52	57	50	48	63	63	
Universität der Bundeswehr München .....	1	6	3	4	5	3	5	2	1	1	-	1	3	
Passau .....	4	3	6	5	7	9	9	2	3	8	4	6	4	
Regensburg .....	28	26	23	32	40	39	46	36	58	35	38	33	42	
Würzburg .....	45	48	42	43	48	63	65	48	39	45	32	44	36	
Phil.-theol. Hochschulen zusammen .....	-	-	1	3	2	5	4	1	4	3	1	-	1	

**Übersicht 2. Habilitationen in Bayern 2009 und 2010 nach Hochschulen  
sowie nach Altersklassen der Habilitierten**

Hochschule	Jahr	Abgeschlossene Habilitationsverfahren						Durchschnittliches Habilitationsalter in Jahren <sup>1)</sup>	
		insgesamt	davon im Alter von ... Jahren						
			unter 35		35 bis unter 42		42 oder mehr		
			Anzahl	%	Anzahl	%	Anzahl		%
Universität Augsburg .....	2010	7	1	14,3	2	28,6	4	57,1	42,7
	2009	8	-	-	7	87,5	1	12,5	38,8
Bamberg .....	2010	6	-	-	4	66,7	2	33,3	41,6
	2009	7	-	-	2	28,6	5	71,4	47,1
Bayreuth .....	2010	17	-	-	9	52,9	8	47,1	42,0
	2009	9	2	22,2	4	44,4	3	33,3	40,6
Kath. Universität Eichstätt-Ingolstadt .....	2010	5	1	20,0	3	60,0	1	20,0	39,5
	2009	5	-	-	4	80,0	1	20,0	39,9
Universität Erlangen-Nürnberg .....	2010	68	9	13,2	33	48,5	26	38,2	41,1
	2009	51	8	15,7	30	58,8	13	25,5	39,1
München .....	2010	112	20	17,9	77	68,8	15	13,4	38,4
	2009	134	29	21,6	65	48,5	40	29,9	40,1
Technische Universität München .....	2010	63	7	11,1	42	66,7	14	22,2	39,3
	2009	63	8	12,7	38	60,3	17	27,0	39,9
Universität der Bundeswehr München .....	2010	3	1	33,3	1	33,3	1	33,3	38,8
	2009	1	-	0,0	-	0,0	1	100,0	•
Passau .....	2010	4	1	25,0	2	50,0	1	25,0	38,5
	2009	6	1	16,7	2	33,3	3	50,0	40,9
Regensburg .....	2010	42	6	14,3	22	52,4	14	33,3	40,5
	2009	44	5	11,4	32	72,7	7	15,9	39,2
Würzburg .....	2010	36	6	16,7	24	66,7	6	16,7	39,4
	2009	33	3	9,1	26	78,8	4	12,1	39,2
Augustana-Hochschule Neuendettelsau .....	2010	1	-	-	-	-	1	100,0	•
	2009	-	-	-	-	-	-	-	-
Hochschule für Philosophie München .....	2010	-	-	-	-	-	-	-	-
	2009	-	-	-	-	-	-	-	-
Phil.-Theologische HS Benediktbeuern .....	2010	-	-	-	-	-	-	-	-
	2009	-	-	-	-	-	-	-	-
<b>Insgesamt</b>	<b>2010</b>	<b>364</b>	<b>52</b>	<b>14,3</b>	<b>219</b>	<b>60,2</b>	<b>93</b>	<b>25,5</b>	<b>39,7</b>
	<b>2009</b>	<b>361</b>	<b>56</b>	<b>15,5</b>	<b>210</b>	<b>58,2</b>	<b>95</b>	<b>26,3</b>	<b>39,9</b>

<sup>1)</sup> Errechnet aus den Merkmalen Geburtsmonat und -jahr sowie Abschlussmonat und -jahr.

**Übersicht 3. Zahl der Habilitationen (H) und Durchschnittsalter der Habilitierten (D) in Bayern 2009 und 2010 nach Hochschulen und Fächergruppen**

Hochschule	Jahr	Abgeschlossene Habilitationsverfahren																			
		insgesamt		davon in der Fächergruppe																	
				Sprach- und Kulturwissenschaften		Sport		Rechts-, Wirtschafts- und Sozialwissenschaften		Mathematik, Naturwissenschaften		Humanmedizin/Gesundheitswissenschaften		Veterinärmedizin		Agrar-, Forst- und Ernährungswissenschaften		Ingenieurwissenschaften		Kunst, Kunstwissenschaft	
		H	D	H	D	H	D	H	D	H	D	H	D	H	D	H	D	H	D	H	D
Universität Augsburg .....	2010	7	42,7	4	43,9	-	-	1	•	2	39,2	-	-	-	-	-	-	-	-	-	-
	2009	8	38,8	3	39,7	-	-	1	•	4	38,1	-	-	-	-	-	-	-	-	-	-
Bamberg .....	2010	6		4	41,7	-	-	1	•	1	•	-	-	-	-	-	-	-	-	-	-
	2009	7	47,1	7	47,1	-	-	-	-	-	-	-	-	-	-	-	-	-	-	-	-
Bayreuth .....	2010	17		3	45,8	2	•	2	36,5	9	41,6	1	•	-	-	-	-	-	-	-	-
	2009	9	40,6	4	41,0	1	•	2	39,2	2	45,0	-	-	-	-	-	-	-	-	-	-
Kath. Universität Eichstätt-Ingolstadt .....	2010	5		2	40,1	-	-	1	•	2	39,8	-	-	-	-	-	-	-	-	-	-
	2009	5	39,9	2	36,3	-	-	1	•	1	•	1	•	-	-	-	-	-	-	-	-
Universität Erlangen-Nürnberg .....	2010	68		11	41,9	-	-	7	43,0	12	40,9	34	40,3	-	-	-	-	4	42,7	-	-
	2009	51	39,1	6	39,5	-	-	7	39,2	4	38,2	30	39,0	-	-	-	-	4	40,1	-	-
München .....	2010	112		14	38,1	-	-	10	37,7	15	37,4	66	38,6	7	39,1	-	-	-	-	-	-
	2009	134	40,1	27	40,6	-	-	12	35,6	33	40,3	59	40,6	2	40,9	-	-	-	-	1	•
Technische Universität München .....	2010	63		-	-	-	•	-	-	18	39,4	39	38,8	1	•	2	39,6	3	39,2	-	-
	2009	63	39,9	-	-	1	•	2	36,3	16	40,0	40	40,0	-	-	4	41,0	-	-	-	-
Universität der Bundeswehr München .....	2010	3		-	•	-	-	-	-	1	•	-	-	-	-	-	-	2	36,7	-	-
	2009	1	•	1	•	-	-	-	-	-	-	-	-	-	-	-	-	-	-	-	-
Passau .....	2010	4		2	39,6	-	-	-	-	2	37	-	-	-	-	-	-	-	-	-	-
	2009	6	40,9	3	44,2	-	-	3	37,6	-	-	-	-	-	-	-	-	-	-	-	-
Regensburg .....	2010	42		3	40,4	-	-	2	38,9	6	41,2	31	40,5	-	-	-	-	-	-	-	-
	2009	33	39,2	3	40,0	-	-	6	40,6	3	40,9	20	38,6	-	-	-	-	-	-	1	•
Würzburg .....	2010	36		6	41,4	-	-	-	-	10	38,3	20	39,3	-	-	-	-	-	-	-	-
	2009	44	39,2	7	39,5	-	-	3	34,4	10	39,8	24	40,0	-	-	-	-	-	-	-	-
Augustana-Hochschule Neuendettelsau .....	2010	1	•	1	•	-	-	-	-	-	-	-	-	-	-	-	-	-	-	-	-
	2009	-	-	-	-	-	-	-	-	-	-	-	-	-	-	-	-	-	-	-	-
Hochschule für Philosophie München .....	2010	-	-	-	-	-	-	-	-	-	-	-	-	-	-	-	-	-	-	-	-
	2009	-	-	-	-	-	-	-	-	-	-	-	-	-	-	-	-	-	-	-	-
Phil.-Theologische Hochschule Benediktbeuern .....	2010	-	-	-	-	-	-	-	-	-	-	-	-	-	-	-	-	-	-	-	-
	2009	-	-	-	-	-	-	-	-	-	-	-	-	-	-	-	-	-	-	-	-
<b>Insgesamt</b>	<b>2010</b>	<b>364</b>	<b>39,7</b>	<b>50</b>	<b>41,0</b>	<b>2</b>	<b>40,6</b>	<b>24</b>	<b>39,4</b>	<b>78</b>	<b>39,6</b>	<b>191</b>	<b>39,4</b>	<b>8</b>	<b>40,7</b>	<b>2</b>	<b>39,6</b>	<b>9</b>	<b>40,2</b>	<b>-</b>	<b>-</b>
	<b>2009</b>	<b>361</b>	<b>39,9</b>	<b>63</b>	<b>41,2</b>	<b>2</b>	<b>34,8</b>	<b>37</b>	<b>37,6</b>	<b>73</b>	<b>40,1</b>	<b>174</b>	<b>39,8</b>	<b>2</b>	<b>40,9</b>	<b>4</b>	<b>41,0</b>	<b>4</b>	<b>40,1</b>	<b>2</b>	<b>38,9</b>



**Tabelle 1A. Abgeschlossene Habilitationsverfahren an den Hochschulen in Bayern 2010 nach Fächergruppen sowie nach Beschäftigungsverhältnis, Tätigkeit und Dienstverhältnis**

(i = Habilitationen insgesamt; w = darunter von Frauen abgeschlossen)

Fächergruppe	Abgeschlossene Habilitationsverfahren									
	ins-gesamt	darunter von Personen, die in einem Beschäftigungsverhältnis zur Hochschule stehen <sup>1)</sup>								
		zu-sammen	Beschäftigungsverhältnis		Tätigkeit		Dienstverhältnis			
			auf Dauer	auf Zeit	haupt-beruflich/-amtlich	neben-beruflich/-amtlich	be-amtet	ange-stellt	sonsti-ges	
Sprach- und Kulturwissenschaften .....	i	50	27	6	21	26	1	17	10	-
w	22	12	3	9	11	1	6	6	-	
Sport.....	i	2	2	1	1	2	-	2	-	-
w	1	1	1	-	1	-	1	-	-	
Rechts-, Wirtschafts- und Sozialwissenschaften .....	i	24	16	1	15	15	1	9	6	1
w	5	2	-	2	2	-	-	-	2	-
Mathematik, Naturwissenschaften .....	i	78	61	18	43	61	-	34	27	-
w	13	10	1	9	10	-	8	2	-	
Humanmedizin/Gesundheitswissenschaften .....	i	191	152	55	97	152	-	57	95	-
w	46	36	14	22	36	-	14	22	-	
Veterinärmedizin .....	i	8	4	2	2	4	-	4	-	-
w	3	1	1	-	1	-	1	-	-	
Agrar-, Forst- und Ernährungswissenschaften.....	i	2	1	-	1	-	1	-	1	-
w	-	-	-	-	-	-	-	-	-	
Ingenieurwissenschaften .....	i	9	6	5	1	6	-	3	3	-
w	1	1	1	-	1	-	1	-	-	
Kunst, Kunstwissenschaft.....	i	-	-	-	-	-	-	-	-	-
w	-	-	-	-	-	-	-	-	-	
<b>Insgesamt</b>	<b>i</b>	<b>364</b>	<b>269</b>	<b>88</b>	<b>181</b>	<b>266</b>	<b>3</b>	<b>126</b>	<b>142</b>	<b>1</b>
	<b>w</b>	<b>91</b>	<b>63</b>	<b>21</b>	<b>42</b>	<b>62</b>	<b>1</b>	<b>31</b>	<b>32</b>	<b>-</b>

<sup>1)</sup> Zum Zeitpunkt des Abschlusses des Habilitationsverfahrens.

**Tabelle 1B. Abgeschlossene Habilitationsverfahren in Bayern 2010 nach Hochschulen sowie nach Beschäftigungsverhältnis, Tätigkeit und Dienstverhältnis**

(i = Habilitationen insgesamt; w = darunter von Frauen abgeschlossen)

Hochschulen	Abgeschlossene Habilitationsverfahren									
	ins-gesamt	darunter von Personen, die in einem Beschäftigungsverhältnis zur Hochschule stehen <sup>1)</sup>								
		zu-sammen	Beschäftigungsverhältnis		Tätigkeit		Dienstverhältnis			
			auf Dauer	auf Zeit	haupt-beruflich/-amtlich	neben-beruflich/-amtlich	be-amtet	ange-stellt	sonsti-ges	
Universität Augsburg .....	i	7	4	1	3	4	-	2	2	-
w	1	-	-	-	-	-	-	-	-	
Bamberg .....	i	6	4	-	4	4	-	3	1	-
w	-	-	-	-	-	-	-	-	-	
Bayreuth .....	i	17	11	2	9	11	-	6	5	-
w	4	2	1	1	2	-	1	1	-	
Katholische Universität Eichstätt-Ingolstadt .....	i	5	3	1	2	3	-	1	2	-
w	-	-	-	-	-	-	-	-	-	
Universität Erlangen-Nürnberg .....	i	68	53	20	33	52	1	28	24	1
w	12	6	1	5	6	-	4	2	-	
München .....	i	112	85	21	64	84	1	36	49	-
w	34	24	6	18	23	1	7	17	-	
Technische Universität München.....	i	63	48	15	33	47	1	12	36	-
w	14	12	4	8	12	-	6	6	-	
Universität der Bundeswehr München .....	i	3	1	-	1	1	-	-	1	-
w	-	-	-	-	-	-	-	-	-	
Passau.....	i	4	2	1	1	2	-	2	-	-
w	1	-	-	-	-	-	-	-	-	
Regensburg .....	i	42	27	14	13	27	-	20	7	-
w	13	11	5	6	11	-	6	5	-	
Würzburg.....	i	36	30	13	17	30	-	15	15	-
w	12	8	4	4	8	-	7	1	-	
Phil.-theol. Hochschulen zusammen .....	i	1	1	-	1	1	-	1	-	-
w	-	-	-	-	-	-	-	-	-	
<b>Insgesamt</b>	<b>i</b>	<b>364</b>	<b>269</b>	<b>88</b>	<b>181</b>	<b>266</b>	<b>3</b>	<b>126</b>	<b>142</b>	<b>1</b>
	<b>w</b>	<b>91</b>	<b>63</b>	<b>21</b>	<b>42</b>	<b>62</b>	<b>1</b>	<b>31</b>	<b>32</b>	<b>-</b>

<sup>1)</sup> Zum Zeitpunkt des Abschlusses des Habilitationsverfahrens.

Tabelle 2. Abgeschlossene Habilitationsverfahren an den Hochschulen in Bayern 2010 nach

(a = Habilitationen insgesamt; b = darunter von Personen, die

Fächergruppe	Abgeschlossene															
	davon im															
	insgesamt			32 oder weniger			33			34			35			
	ins-ges.	und zwar von		ins-ges.	und zwar von		ins-ges.	und zwar von		ins-ges.	und zwar von		ins-ges.	und zwar von		
Frau-en		Aus-län-der-n	Frau-en		Aus-län-der-n	Frau-en		Aus-län-der-n	Frau-en		Aus-län-der-n	Frau-en		Aus-län-der-n		
Sprach- und Kulturwissenschaften .....	a	50	22	6	1	1	-	3	2	-	-	-	-	1	1	1
	b	23	10	3	1	1	-	1	1	-	-	-	-	-	-	-
Sport .....	a	2	1	-	-	-	-	-	-	-	-	-	-	-	-	-
	b	-	-	-	-	-	-	-	-	-	-	-	-	-	-	-
Rechts-, Wirtschafts- und Sozialwissenschaften .....	a	24	5	2	1	-	1	3	-	-	-	-	-	2	1	-
	b	8	3	1	1	-	1	1	-	-	-	-	-	-	-	-
Mathematik, Naturwissenschaften .....	a	78	13	7	3	1	-	1	-	-	3	-	-	7	3	2
	b	17	3	3	-	-	-	-	-	-	-	-	-	2	1	1
Humanmedizin/Gesundheitswissen-schaften .....	a	191	46	6	7	3	-	9	3	1	19	7	-	14	3	1
	b	39	10	3	-	-	-	2	-	1	3	2	-	1	-	-
Veterinärmedizin .....	a	8	3	-	-	-	-	-	-	-	-	-	-	1	1	-
	b	4	2	-	-	-	-	-	-	-	-	-	-	-	-	-
Agrar-, Forst- und Ernährungswissenschaften .....	a	2	-	-	-	-	-	-	-	-	-	-	-	-	-	-
	b	1	-	-	-	-	-	-	-	-	-	-	-	-	-	-
Ingenieurwissenschaften .....	a	9	1	1	-	-	-	1	-	-	1	-	-	-	-	-
	b	3	-	1	-	-	-	1	-	-	-	-	-	-	-	-
Kunst, Kunstwissenschaft .....	a	-	-	-	-	-	-	-	-	-	-	-	-	-	-	-
	b	-	-	-	-	-	-	-	-	-	-	-	-	-	-	-
<b>Insgesamt</b>	a	<b>364</b>	<b>91</b>	<b>22</b>	<b>12</b> <sup>1)</sup>	<b>5</b>	<b>1</b>	<b>17</b>	<b>5</b>	<b>1</b>	<b>23</b>	<b>7</b>	<b>-</b>	<b>25</b>	<b>9</b>	<b>4</b>
	b	<b>95</b>	<b>28</b>	<b>11</b>	<b>2</b>	<b>1</b>	<b>1</b>	<b>5</b>	<b>1</b>	<b>1</b>	<b>3</b>	<b>2</b>	<b>-</b>	<b>3</b>	<b>1</b>	<b>1</b>

<sup>1)</sup> Darunter drei Habilitierte im Alter von 30 Jahren und eine Habilitierte im Alter von 31 Jahren.-<sup>2)</sup> Darunter 43 Habilitierte im Alter zwischen 44 und 49 Jahren,

**Fächergruppen sowie nach Alter, Geschlecht und Staatsangehörigkeit der Habilitierten**

in keinem Beschäftigungsverhältnis zur Hochschule stehen)

Habilitationsverfahren

Alter von ... Jahren

36			37			38			39			40			41			42			43 oder mehr		
ins- ges.	und zwar von		ins- ges.	und zwar von		ins- ges.	und zwar von		ins- ges.	und zwar von		ins- ges.	und zwar von		ins- ges.	und zwar von		ins- ges.	und zwar von		ins- ges.	und zwar von	
	Frau- en	Aus- län- dern		Frau- en	Aus- län- dern		Frau- en	Aus- län- dern		Frau- en	Aus- län- dern		Frau- en	Aus- län- dern		Frau- en	Aus- län- dern		Frau- en	Aus- län- dern		Frau- en	Aus- län- dern
4	2	1	4	2	2	6	1	-	5	3	-	6	2	-	3	2	-	3	1	1	14	5	1
2	1	-	1	-	1	3	1	-	1	1	-	1	-	-	2	1	-	1	1	1	10	3	1
-	-	-	-	-	-	-	-	-	1	1	-	-	-	-	1	-	-	-	-	-	-	-	-
-	-	-	-	-	-	-	-	-	-	-	-	-	-	-	-	-	-	-	-	-	-	-	-
3	1	-	3	-	-	1	-	-	1	-	-	1	-	1	1	-	-	-	-	-	8	3	-
1	1	-	1	-	-	-	-	-	-	-	-	-	-	-	-	-	-	-	-	-	4	2	-
6	2	-	12	3	1	8	-	-	8	-	1	7	3	-	2	-	-	6	1	1	15	-	2
-	-	-	-	-	-	-	-	-	2	-	1	4	1	-	-	-	-	3	1	1	6	-	-
23	2	1	16	2	-	17	4	1	19	3	-	11	3	1	12	4	-	8	1	-	36	11	1
3	1	-	3	-	-	2	1	1	5	1	-	1	-	-	4	1	-	2	-	-	13	4	1
1	1	-	-	-	-	1	-	-	-	-	-	2	1	-	2	-	-	-	-	-	1	-	-
1	1	-	-	-	-	-	-	-	-	-	-	1	1	-	1	-	-	-	-	-	1	-	-
-	-	-	1	-	-	-	-	-	-	-	-	-	-	-	1	-	-	-	-	-	-	-	-
-	-	-	1	-	-	-	-	-	-	-	-	-	-	-	-	-	-	-	-	-	-	-	-
-	-	-	-	-	-	2	-	-	1	-	1	1	-	-	1	-	-	-	-	-	2	1	-
-	-	-	-	-	-	1	-	-	1	-	1	-	-	-	-	-	-	-	-	-	-	-	-
-	-	-	-	-	-	-	-	-	-	-	-	-	-	-	-	-	-	-	-	-	-	-	-
-	-	-	-	-	-	-	-	-	-	-	-	-	-	-	-	-	-	-	-	-	-	-	-
<b>37</b>	<b>8</b>	<b>2</b>	<b>36</b>	<b>7</b>	<b>3</b>	<b>35</b>	<b>5</b>	<b>1</b>	<b>35</b>	<b>7</b>	<b>2</b>	<b>28</b>	<b>9</b>	<b>2</b>	<b>23</b>	<b>6</b>	<b>-</b>	<b>17</b>	<b>3</b>	<b>2</b>	<b>76</b> <sup>2)</sup>	<b>20</b>	<b>4</b>
<b>7</b>	<b>4</b>	<b>-</b>	<b>6</b>	<b>-</b>	<b>1</b>	<b>6</b>	<b>2</b>	<b>1</b>	<b>9</b>	<b>2</b>	<b>2</b>	<b>7</b>	<b>2</b>	<b>-</b>	<b>7</b>	<b>2</b>	<b>-</b>	<b>6</b>	<b>2</b>	<b>2</b>	<b>34</b>	<b>9</b>	<b>2</b>

12 Habilitierte im Alter zwischen 50 und 59 Jahren und drei Habilitierte im Alter zwischen 60 und 63 Jahren.

Tabelle 3. Abgeschlossene Habilitationsverfahren an den einzelnen Hochschulen

Lfd. Nr.	Fächergruppe Lehr- und Forschungsbereich	Insgesamt	da		
			Universität Augsburg	Universität Bamberg	Universität Bayreuth
<b>Sprach- und Kulturwissenschaften</b>					
1	Sprach- und Kulturwissenschaften allgemein.....	-	-	-	-
2	Evangelische Theologie.....	5	-	-	-
3	Katholische Theologie.....	1	-	1	-
4	Philosophie.....	2	-	-	1
5	Geschichte.....	12	2	1	-
6	Bibliothekswissenschaft, Dokumentation .....	-	-	-	-
7	Allgem. und vergleichende Sprach- und Literaturwissenschaften .....	1	1	-	-
8	Altphilologie (klassische Philologie).....	-	-	-	-
9	Germanistik (Deutsch, germ. Sprachen, ohne Anglistik).....	5	-	-	-
10	Anglistik, Amerikanistik.....	3	-	-	-
11	Romanistik.....	3	1	-	1
12	Slawistik, Baltistik, Finno-Ugristik.....	1	-	1	-
13	Sonstige / Außereuropäische Sprach- und Kulturwissenschaften .....	3	-	-	-
14	Kulturwissenschaften i.e.S.....	1	-	-	-
15	Psychologie.....	9	-	1	-
16	Erziehungswissenschaften.....	4	-	-	1
17	Sonderpädagogik.....	-	-	-	-
18	<b>zusammen</b>	<b>50</b>	<b>4</b>	<b>4</b>	<b>3</b>
19	und zwar weiblich.....	22	1	-	2
20	Ausländer.....	6	-	1	-
21	darunter ohne Beschäftigungsverhältnis zur Hochschule.....	23	3	2	2
<b>Sport</b>					
	<b>zusammen</b>	<b>2</b>	<b>-</b>	<b>-</b>	<b>2</b>
22	und zwar weiblich.....	1	-	-	1
23	Ausländer.....	-	-	-	-
24	darunter ohne Beschäftigungsverhältnis zur Hochschule.....	-	-	-	-
<b>Rechts-, Wirtschafts- und Sozialwissenschaften</b>					
25	Rechts-, Wirtschafts- und Sozialwissenschaften allgem.....	1	-	-	-
26	Politikwissenschaften.....	1	-	-	-
27	Sozialwissenschaften.....	7	1	1	1
28	Sozialwesen.....	-	-	-	-
29	Rechtswissenschaften.....	8	-	-	-
30	Wirtschaftswissenschaften.....	7	-	-	1
31	<b>zusammen</b>	<b>24</b>	<b>1</b>	<b>1</b>	<b>2</b>
32	und zwar weiblich.....	5	-	-	1
33	Ausländer.....	2	-	-	-
34	darunter ohne Beschäftigungsverhältnis zur Hochschule.....	8	-	-	1
<b>Mathematik, Naturwissenschaften</b>					
35	Mathematik, Naturwissenschaften allgemein.....	1	1	-	-
36	Mathematik.....	8	-	-	-
37	Informatik.....	19	1	-	-
38	Physik, Astronomie.....	13	-	-	2
39	Chemie.....	10	-	-	-
40	Pharmazie.....	2	-	-	-
41	Biologie.....	20	-	-	5
42	Geowissenschaften (ohne Geografie).....	2	-	-	2
43	Geografie.....	3	-	1	-
44	<b>zusammen</b>	<b>78</b>	<b>2</b>	<b>1</b>	<b>9</b>
45	und zwar weiblich.....	13	-	-	-
46	Ausländer.....	7	1	-	1
47	darunter ohne Beschäftigungsverhältnis zur Hochschule.....	17	-	2	-

in Bayern 2010 nach Fächergruppen sowie Lehr- und Forschungsbereichen

von									Lfd. Nr.
Kath. Universität Eichstätt Ingolstadt	Universität Erlangen-Nürnberg	Universität München	TU München	Universität der Bundeswehr München	Universität Passau	Universität Regensburg	Universität Würzburg	Phil.-Theol. Hochschulen in Bayern	
-	-	-	-	-	-	-	-	-	1
-	4	-	-	-	-	-	-	1	2
-	-	-	-	-	-	-	-	-	3
-	-	1	-	-	-	-	-	-	4
-	2	5	-	-	-	-	2	-	5
-	-	-	-	-	-	-	-	-	6
-	-	-	-	-	-	-	-	-	7
-	-	-	-	-	-	-	-	-	8
1	3	-	-	-	-	1	-	-	9
-	-	-	-	-	1	1	1	-	10
-	1	-	-	-	-	-	-	-	11
-	-	-	-	-	-	-	-	-	12
-	-	2	-	-	1	-	-	-	13
-	-	1	-	-	-	-	-	-	14
1	1	4	-	-	-	-	2	-	15
-	-	1	-	-	-	1	1	-	16
-	-	-	-	-	-	-	-	-	17
<b>2</b>	<b>11</b>	<b>14</b>	-	-	<b>2</b>	<b>3</b>	<b>6</b>	<b>1</b>	18
-	3	9	-	-	1	3	3	-	19
-	-	3	-	-	1	1	-	-	20
1	5	8	-	-	1	-	1	-	21
-	-	-	-	-	-	-	-	-	22
-	-	-	-	-	-	-	-	-	23
-	-	-	-	-	-	-	-	-	24
-	1	-	-	-	-	-	-	-	25
-	1	-	-	-	-	-	-	-	26
-	1	3	-	-	-	-	-	-	27
-	-	-	-	-	-	-	-	-	28
-	2	4	-	-	-	2	-	-	29
1	2	3	-	-	-	-	-	-	30
<b>1</b>	<b>7</b>	<b>10</b>	-	-	-	<b>2</b>	-	-	31
-	2	2	-	-	-	-	-	-	32
-	-	2	-	-	-	-	-	-	33
1	2	3	-	-	-	1	-	-	34
-	-	-	-	-	-	-	-	-	35
1	-	2	4	-	-	-	1	-	36
-	5	3	3	1	2	-	4	-	37
-	1	2	5	-	-	-	3	-	38
-	4	1	3	-	-	2	-	-	39
-	1	-	-	-	-	1	-	-	40
-	1	6	3	-	-	3	2	-	41
-	-	-	-	-	-	-	-	-	42
1	-	1	-	-	-	-	-	-	43
<b>2</b>	<b>12</b>	<b>15</b>	<b>18</b>	<b>1</b>	<b>2</b>	<b>6</b>	<b>10</b>	-	44
-	1	4	4	-	-	1	3	-	45
-	2	3	-	-	-	-	-	-	46
-	2	4	5	1	1	1	1	-	47

Noch: **Tabelle 3. Abgeschlossene Habilitationsverfahren an den einzelnen Hochschulen**

Lfd. Nr.	Fächergruppe Lehr- und Forschungsbereich	Insgesamt	da		
			Universität Augsburg	Universität Bamberg	Universität Bayreuth
<b>Humanmedizin/Gesundheitswissenschaften</b>					
48	Humanmedizin allgemein.....	1	-	-	-
49	Gesundheitswissenschaften allgemein.....	1	-	-	1
50	Vorklinische Humanmedizin (einschl. Zahnmedizin).....	9	-	-	-
51	Klinisch-Theoretische Humanmedizin (einschl. Zahnmed.).....	32	-	-	-
52	Klinisch-Praktische Humanmedizin (ohne Zahnmedizin).....	144	-	-	-
53	Zahnmedizin (klinisch-praktisch).....	4	-	-	-
54	<b>zusammen</b>	<b>191</b>	-	-	<b>1</b>
55	und zwar weiblich.....	46	-	-	-
56	Ausländer.....	6	-	-	-
57	darunter ohne Beschäftigungsverhältnis zur Hochschule.....	39	-	-	1
<b>Veterinärmedizin</b>					
58	Veterinärmedizin allgemein.....	-	-	-	-
59	Vorklinische Veterinärmedizin.....	2	-	-	-
60	Klinisch-Theoretische Veterinärmedizin.....	5	-	-	-
61	Klinisch-Praktische Veterinärmedizin.....	1	-	-	-
62	<b>zusammen</b>	<b>8</b>	-	-	-
63	und zwar weiblich.....	3	-	-	-
64	Ausländer.....	-	-	-	-
65	darunter ohne Beschäftigungsverhältnis zur Hochschule.....	4	-	-	-
<b>Agrar-, Forst- und Ernährungswissenschaften</b>					
66	Agrar-, Forst- und Ernährungswissenschaften allgemein.....	-	-	-	-
67	Landespflege, Umweltgestaltung.....	-	-	-	-
68	Agrarwissensch., Lebensmittel- und Getränketechnologie.....	-	-	-	-
69	Forstwissenschaft, Holzwirtschaft.....	2	-	-	-
70	Ernährungs- und Haushaltswissenschaften.....	-	-	-	-
71	<b>zusammen</b>	<b>2</b>	-	-	-
72	und zwar weiblich.....	-	-	-	-
73	Ausländer.....	-	-	-	-
74	darunter ohne Beschäftigungsverhältnis zur Hochschule.....	1	-	-	-
<b>Ingenieurwissenschaften</b>					
75	Ingenieurwissenschaften allgemein.....	-	-	-	-
76	Maschinenbau/Verfahrenstechnik.....	2	-	-	-
77	Elektrotechnik.....	4	-	-	-
78	Verkehrstechnik, Nautik.....	1	-	-	-
79	Architektur.....	-	-	-	-
80	Raumplanung.....	-	-	-	-
81	Bauingenieurwesen.....	2	-	-	-
82	Vermessungswesen.....	-	-	-	-
83	<b>zusammen</b>	<b>9</b>	-	-	-
84	und zwar weiblich.....	1	-	-	-
85	Ausländer.....	1	-	-	-
86	darunter ohne Beschäftigungsverhältnis zur Hochschule.....	3	-	-	-
<b>Kunst, Kunstwissenschaft</b>					
87	Kunst, Kunstwissenschaft allgemein.....	-	-	-	-
88	Gestaltung.....	-	-	-	-
89	Darstellende Kunst, Film und Fernsehen, Theaterwissenschaften.....	-	-	-	-
90	Musik, Musikwissenschaft.....	-	-	-	-
91	<b>zusammen</b>	-	-	-	-
92	und zwar weiblich.....	-	-	-	-
93	Ausländer.....	-	-	-	-
94	darunter ohne Beschäftigungsverhältnis zur Hochschule.....	-	-	-	-
95	<b>Insgesamt</b>	<b>364</b>	<b>7</b>	<b>6</b>	<b>17</b>
96	und zwar weiblich.....	91	1	-	4
97	Ausländer.....	22	1	1	2
98	darunter ohne Beschäftigungsverhältnis zur Hochschule.....	95	3	4	4

in Bayern 2010 nach Fächergruppen sowie Lehr- und Forschungsbereichen

von									Lfd. Nr.
Kath. Universität Eichstätt Ingolstadt	Universität Erlangen-Nürnberg	Universität München	TU München	Universität der Bundeswehr München	Universität Passau	Universität Regensburg	Universität Würzburg	Phil.-Theol. Hochschulen in Bayern	
-	-	-	1	-	-	-	-	-	48
-	-	-	-	-	-	-	-	-	49
-	5	1	-	-	-	-	3	-	50
-	7	8	8	-	-	5	4	-	51
-	21	57	30	-	-	24	12	-	52
-	1	-	-	-	-	2	1	-	53
-	<b>34</b>	<b>66</b>	<b>39</b>	-	-	<b>31</b>	<b>20</b>	-	54
-	6	16	9	-	-	9	6	-	55
-	1	1	3	-	-	1	-	-	56
-	6	9	6	-	-	13	4	-	57
-	-	-	-	-	-	-	-	-	58
-	-	2	-	-	-	-	-	-	59
-	-	4	1	-	-	-	-	-	60
-	-	1	-	-	-	-	-	-	61
-	-	<b>7</b>	<b>1</b>	-	-	-	-	-	62
-	-	3	-	-	-	-	-	-	63
-	-	-	-	-	-	-	-	-	64
-	-	3	1	-	-	-	-	-	65
-	-	-	-	-	-	-	-	-	66
-	-	-	-	-	-	-	-	-	67
-	-	-	-	-	-	-	-	-	68
-	-	-	2	-	-	-	-	-	69
-	-	-	-	-	-	-	-	-	70
-	-	-	<b>2</b>	-	-	-	-	-	71
-	-	-	-	-	-	-	-	-	72
-	-	-	-	-	-	-	-	-	73
-	-	-	1	-	-	-	-	-	74
-	-	-	-	-	-	-	-	-	75
-	2	-	-	-	-	-	-	-	76
-	2	-	1	1	-	-	-	-	77
-	-	-	-	1	-	-	-	-	78
-	-	-	-	-	-	-	-	-	79
-	-	-	-	-	-	-	-	-	80
-	-	-	2	-	-	-	-	-	81
-	-	-	-	-	-	-	-	-	82
-	<b>4</b>	-	<b>3</b>	<b>2</b>	-	-	-	-	83
-	-	-	1	-	-	-	-	-	84
-	-	-	-	1	-	-	-	-	85
-	-	-	2	1	-	-	-	-	86
-	-	-	-	-	-	-	-	-	87
-	-	-	-	-	-	-	-	-	88
-	-	-	-	-	-	-	-	-	89
-	-	-	-	-	-	-	-	-	90
-	-	-	-	-	-	-	-	-	91
-	-	-	-	-	-	-	-	-	92
-	-	-	-	-	-	-	-	-	93
-	-	-	-	-	-	-	-	-	94
<b>5</b>	<b>68</b>	<b>112</b>	<b>63</b>	<b>3</b>	<b>4</b>	<b>42</b>	<b>36</b>	<b>1</b>	95
-	7	19	8	-	1	5	6	-	96
-	8	17	6	1	1	14	4	-	97
2	15	27	15	2	2	15	6	-	98